


LIFETIME
LIMITED WARRANTY*










DUORA MAX CORE

Dengan total ketebalan 6mm dan ukuran plank lebih besar dari ESSENTIAL, MAX CORE menjadi andalan untuk diaplikasikan di area komersil seperti hotel, café, restoran, mall, perkantoran, sekolah dan area bisnis lainnya. Dengan ketahanan produk hingga 15 tahun untuk area komersil, MAX CORE layak menjadi bagian dari investasi untuk bisnis Anda. Dibuat dengan material kokoh dan ketebalan peredam IXPE 1.5 mm, MAX CORE menjadi salah satu pilihan terbaik. Sedangkan untuk hunian, MAX CORE memiliki ketahanan kualitas hingga 30 tahun.



Spesifikasi Detail

Panjang	: 1220 mm
Lebar	: 184 mm
Ketebalan	: 4.5 mm
Wear Layer	: 0.5 mm
Underlayment Pad	: 1.5 mm IXPE Waterproof Attached Pad
Permukaan	: Wood Embossed & EIR Surface Texture
Coating	: Water-based UV Matte Coating

-  HIGH PRECISION EDGE CUTTING
-  0.5 MM SURFACE PROTECTION
-  SCRATCH RESISTANT
-  100% WATERPROOF
-  TERMITE PROOF
-  FIRE RESISTANT
-  <0.5% VOLATILE ORGANIC COMPOUNDS (VOC)
-  FORMALDEHYDE FREE
-  NO CURLING





White Alder
DR6001



Albatross Ash
DR6002



Cherry Elm
DR6003



Oak Wenge
DR6004



Mocha Oak
DR6005



Grey Vienna
DR6006



Pispala Oak
DR6009



Combi Ashwood
DR6010